

# Inspiron 17

## 5000 Series

### Quick Start Guide

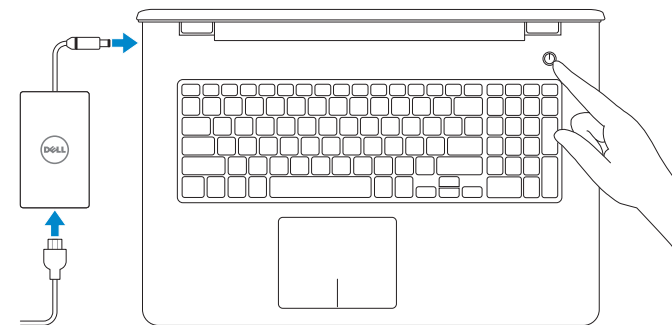
Stručná úvodní příručka  
Gyors üzembe helyezési útmutató  
Ghid de pornire rapidă  
Stručná úvodná príručka



## 1 Connect the power adapter and press the power button

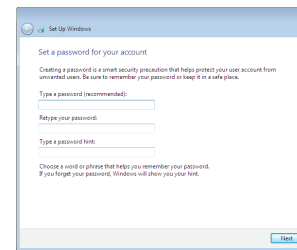
Připojte napájecí adaptér a stiskněte vypínač

Csatlakoztassa a tápadaptert és nyomja meg a bekapcsológombot  
Conectați adaptorul de alimentare și apăsați pe butonul de alimentare  
Zapojte napájací adaptér a stlačte spínač napájania



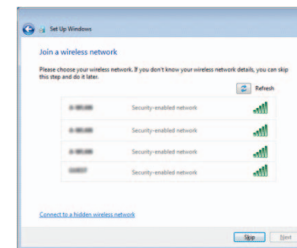
## 2 Finish Windows setup

Dokončete nastavení v systému Windows | Fejezze be a Windows beállítását  
Finalizați configurarea Windows | Dokončite nastavenie systému Windows



### Set up password for Windows

Nastavte heslo k systému Windows  
Jelszó beállítása Windows-hoz  
Configurați o parolă pentru Windows  
Nastavte heslo do systému Windows



### Connect to your network

Připojte se k síti  
Kapcsolódjon a hálózathoz  
Conectați-vă la rețea  
Pripojte sa k sieti



### Protect your computer

Ochrana počítače  
Védje a számítógépét  
Protejați-vă computerul  
Chráňte svoj počítač

## For more information

Další informace | További tájékozódásért lásd  
Pentru informații suplimentare | Țălsie informăcție

To learn about the features and advanced options available on your computer, click **Start** → **All Programs** → **Dell Help Documentation**.

Další informace o funkcích a rozšířených možnostech počítače získáte prostřednictvím nabídky **Start** → **Všechny programy** → **Dell Help Documentation**.

A számítógépen rendelkezésre álló funkciókra és speciális opciókra vonatkozó bővebb információért kattintson a **Start** → **Minden program** → **Dell Sűgő dokumentáció** lehetőségre.

Pentru a afla mai multe despre caracteristicile și opțiunile avansate disponibile pentru computerul dvs., faceți clic pe **Start** → **Toate programele** → **Documentație de ajutor Dell**.

Țălsie informăcție o možnostiach svojho počítača năjdete postupom **Štart** → **Všetky programy** → **Dell Help Documentation**.

### Product support and manuals

Podpora a příručky k produktům  
Terméktámogatás és kézikönyvek  
Manuale și asistență pentru produse  
Podpora a manuály k produktu

[dell.com/support](http://dell.com/support)  
[dell.com/support/manuals](http://dell.com/support/manuals)

### Contact Dell

Kontaktujte společnost Dell  
Kérjen segítséget a Dell szakembereitől  
Contactați Dell | Kontaktujte Dell

[dell.com/contactdell](http://dell.com/contactdell)

### Regulatory and safety

Regulace a bezpečnost  
Szabályozások és biztonság  
Reglementări și siguranță  
Zákonom vyžadované a bezpečnostné informácie

[dell.com/regulatory\\_compliance](http://dell.com/regulatory_compliance)

### Regulatory model

Směrniceový model | Szabályozó modell  
Model de reglementare | Regulačný model

P28E

### Regulatory type

Regulační typ | Szabályozó típus  
Tip de reglementare | Regulačný typ

P28E001

### Computer model

Model počítače | Számítógép modell  
Modelul computerului | Model počítača

Inspiron 17-5758

**NOTE:** If you are connecting to a secured wireless network, enter the password for the wireless network access when prompted.

**POZNÁMKA:** Pokud se připojujete k zabezpečené bezdrátové síti, zadejte pro vyzvání heslo pro přístup k bezdrátové síti.

**MEGJEGYZÉS:** Ha biztonságos vezeték nélküli hálózatra csatlakozik, amikor a rendszer kéri, adja meg a vezeték nélküli hozzáféréshez szükséges jelszót.

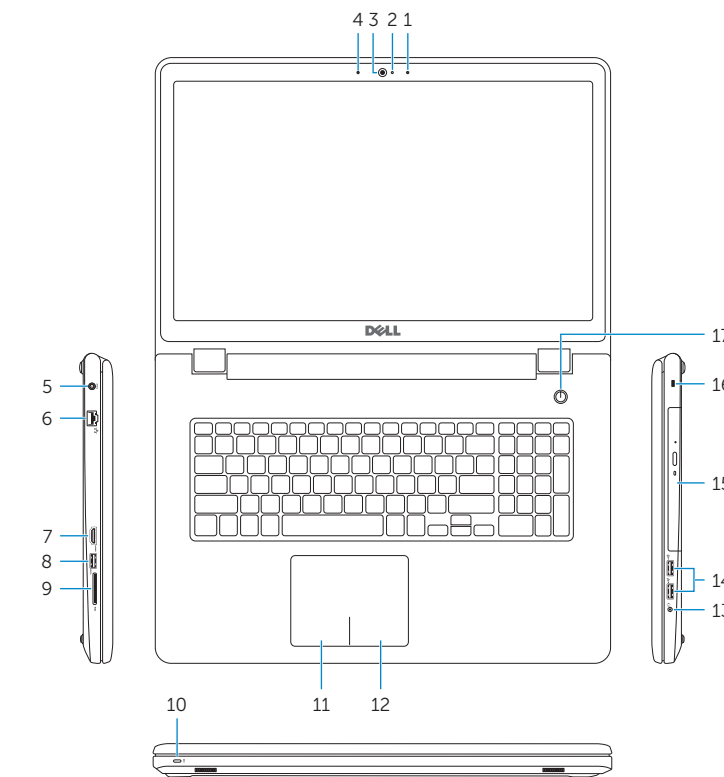
**NOTĂ:** Dacă vă conectați la o rețea wireless securizată, introduceți parola pentru acces la rețeaua wireless atunci când vi se solicită.

**POZNÁMKA:** Ak sa pripájate k zabezpečenej bezdrôtovej sieti, na výzvu zadajte heslo prístupu k bezdrôtovej sieti.

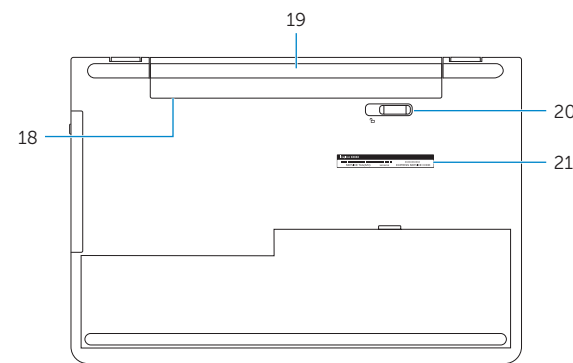


## Features

Funkce | Jellemzők | Caracteristici | Vlastnosti



- Right microphone
- Camera-status light
- Camera
- Left microphone
- Power-adapter port
- Network port
- HDMI port
- USB 3.0 port
- Media-card reader
- Power and battery-status light/hard-drive activity light
- Left-click area
- Right-click area
- Headset port
- USB 2.0 ports (2)
- Optical drive
- Security-cable slot
- Power button
- Regulatory label (in battery bay)
- Battery
- Battery-release latch
- Service Tag label



- Pravý mikrofon
- Indikátor stavu kamery
- kamera
- Levý mikrofon
- Port adaptéru napájení
- Síťový port
- Port HDMI
- Port USB 3.0
- Čtečka paměťových karet
- Kontrolka napájení a stavu baterie/kontrolka činnosti pevného disku
- Oblast levého kliknutí
- Oblast pravého kliknutí
- Port pro sluchátka
- Porty USB 2.0 (2)
- Optická jednotka
- Vypínač
- Štítek s informacemi o předpisech (v pozici pro baterii)
- baterie
- Uvolňovací pojistka baterie
- Štítek Service Tag

- Jobb oldali mikrofon
- Kamera állapot jelzőfény
- Kamera
- Bal oldali mikrofon
- Tápadapter port
- Hálózati port
- HDMI port
- USB 3.0 port
- Médiakártya-olvasó
- Bekapcsolást és akkumulátor állapotot jelző fény/merevlemez-meghajtó aktivitás jelzőfény
- Bal oldali kattintás terület
- Jobb oldali kattintás terület
- Fejhallgató port
- USB 2.0 portok (2 db)
- Optikai meghajtó
- Biztonsági kábel foglalata
- Bekapcsológomb
- Szabályozó címke (az akkumulátor rekeszben)
- Akkumulátor
- Akkumulátor kioldó retesz
- Szervizcédula címkéje

- Microfonul din dreapta
- Indicator luminos de stare a camerei
- Camera
- Microfonul din stânga
- Port pentru adaptorul de alimentare
- Port de rețea
- Port HDMI
- Port USB 3.0
- Cititor de carduri de stocare
- Indicator luminos de alimentare și de stare a bateriei/indicator luminos de activitate a hard diskului
- Zona de clic stânga
- Zona de clic dreapta
- Port pentru set cască-microfon
- Porturi USB 2.0 (2)
- Unitate optică
- Slot pentru cablul de securitate
- Buton de alimentare
- Etichetă de reglementare (în compartimentul bateriei)
- Bateria
- Dispozitiv de eliberare a bateriei
- Etichetă de service

- Pravý mikrofón
- Kontrolka stavu kamery
- Kamera
- Ľavý mikrofón
- Port napájacieho adaptéra
- Sieťový port
- Port HDMI
- Port USB 3.0
- Čítačka pamäťových kariet
- Kontrolka stavu napájania a batérie/kontrolka aktivity pevného disku
- Oblasť pravého kliku
- Port náhlavnej súpravy
- Porty USB 2.0 (2)
- Optická jednotka
- Otvor pre bezpečnostný kábel
- Tlačidlo napájania
- Etiketa o súlade s predpismi (v šachte batérie)
- Batéria
- Uvolňovacia poistka batérie
- Servisný štítok

## Shortcut keys

Klávesové zkratky | Gyorsbillentyűk

Taste pentru comenzi rapide | Klávesové skratky

- |  |  |
|--|--|
|  | <b>Mute audio</b><br>Ztlumení zvuku   Hang némítása<br>Dezactivați sunetul   Stlmenie zvuku  |
|  | <b>Decrease volume</b><br>Snižení hlasitosti   Hangerő csökkentése<br>Micșorare volum   Zníženie hlasitosti  |
|  | <b>Increase volume</b><br>Zvýšení hlasitosti   Hangerő növelése<br>Mărire volum   Zvysenie hlasitosti  |
|  | <b>Play previous track/chapter</b><br>Přehrání předchozí skladby/kapitoly<br>Az előző zeneszám/fejezet lejátszása<br>Redare melodie/capitol anterior<br>Prehrať predchádzajúcu stopu/kapitolu  |
|  | <b>Play/Pause</b><br>Přehrání / pozastavení   Lejátszás/Szünet<br>Redare/Pauză   Prehrávanie/pozastavenie  |
|  | <b>Play next track/chapter</b><br>Přehrání následující skladby/kapitoly<br>Az következő zeneszám/fejezet lejátszása<br>Redare melodie/capitol următor<br>Prehrať ďalšiu stopu/kapitolu   |
|  | <b>Switch to external display</b><br>Přepnutí na externí displej   Váltás külső kijelzőre<br>Comutare la afișaj extern   Prepunție na externý displej  |
|  | <b>Search</b><br>Hledat   Keresés<br>Căutare   Hílnad  |
|  | <b>Toggle keyboard backlight (optional)</b><br>Přepnutí podsvícení klávesnice (volitelné)<br>Billentyűzet háttérvilágításának váltása (opcionális)<br>Comutare retroiluminare tastatură (opțional)<br>Prepinanie podsvietenia klávesnice (voliteľné) |

- |  |   |
|--|---|
|  | <b>Decrease brightness</b><br>Snižení jasu   Fényerő csökkentése<br>Reducere luminozitate   Zníženie jasu |
|--|---|

- |  |   |
|--|---|
|  | <b>Increase brightness</b><br>Zvýšení jasu   Fényerő növelése<br>Creșterea luminozitate   Zvysenie jasu |
|--|---|

- |  |  |
|--|--|
|  | <b>Toggle Fn-key lock</b><br>Přepnutí zámku klávesy Fn<br>Fn-gomb zár ki-/bekapcsolása<br>Comutare blocare tastă Fn<br>Prepinanie zamknutia klávesu Fn |
|--|--|

- |  |   |
|--|---|
|  | <b>Turn off/on wireless</b><br>Zapnutí / vypnutí bezdrátového připojení<br>Vezeték nélküli funkció ki- vagy bekapcsolása<br>Activare/dezactivare funcție wireless<br>Vpnutie/zapnutie bezdrótovej komunikácie |
|--|---|

- |  |  |
|--|--|
|  | <b>Sleep</b><br>Spánek   Alvó mód<br>Repaus   Spánok |
|--|--|

- |  |   |
|--|---|
|  | <b>Toggle between power and battery-status light/hard-drive activity light</b><br>Přepínání mezi kontrolkou napájení a stavu baterie/kontrolkou činnosti pevného disku<br>A bekapcsolást és akkumulátor állapotot jelző fény és a merevlemez-meghajtó aktivitás jelzőfény közötti váltás<br>Comută între indicatorul luminos de alimentare și de stare a bateriei și indicatorul luminos de activitate a hard diskului<br>Prepinanie medzi kontrolkou stavu napájania a batérie/kontrolkou aktivity pevného disku |
|--|---|

**NOTE:** For more information, see *Specifications at [dell.com/support](https://www.dell.com/support)*.

**POZNÁMKA:** Další informace naleznete na stránce *Technické údaje* na webu [dell.com/support](https://www.dell.com/support).

**MEGJEGYZÉS:** További információért, lásd a *Specifikációs rész* a [dell.com/support](https://www.dell.com/support) oldalon.

**NOTĂ:** Pentru informații suplimentare, consultați *Specificații* la adresa [dell.com/support](https://www.dell.com/support).

**POZNÁMKA:** Pre ďalšie informácie pozrite časť *Specifikácie* na [dell.com/support](https://www.dell.com/support).